

Paro Registrado.

Mayo 2024

FICHA TERRITORIAL: Comarca Ribera Baja del Ebro

Unidad: nº personas

Fuente: Instituto Aragonés de Empleo

Por grupo de edad y sexo

	Total	Hombres	Mujeres
16-19	7	3	4
20-24	16	6	10
25-29	24	9	15
30-34	27	7	20
35-39	23	3	20
40-44	31	7	24
45-49	23	8	15
50-54	37	14	23
55-59	56	16	40
60-64	94	30	64
Total	338	103	235

Por sector de actividad económica y sexo

CNAE-2009	Total	Hombres	Mujeres
Agricultura, ganadería y pesca	23	7	16
Industria y energía	51	27	24
Construcción	17	12	5
Servicios	216	51	165
Sin empleo anterior	31	6	25
Total	338	103	235

Por sección de actividad económica y sexo

CNAE-2009	Total	Hombres	Mujeres
Agricultura, ganadería, silvicultura y pesca	23	7	16
Industrias extractivas	1	1	0
Industria manufacturera	48	24	24
Suministro de agua, actividades de saneamiento, gestión de residuos y descontaminación	2	2	0
Construcción	17	12	5
Comercio al por mayor y al por menor; reparación de vehículos de motor y motocicletas	31	5	26
Transporte y almacenamiento	3	0	3
Hostelería	27	5	22
Actividades financieras y de seguros	1	1	0
Actividades profesionales, científicas y técnicas	5	0	5
Actividades administrativas y servicios auxiliares	47	13	34
Administración Pública y defensa; Seguridad Social obligatoria	60	18	42
Educación	4	1	3
Actividades sanitarias y de servicios sociales	18	3	15
Actividades artísticas, recreativas y de entretenimiento	4	1	3
Otros servicios	8	3	5
Actividades de los hogares como empleadores de personal doméstico; actividades de los hogares como productores de bienes y servicios para uso propio	8	1	7
Sin clasificar	31	6	25
Total	338	103	235

La actividad económica indica aquélla en la que el parado realizó su último trabajo, según la Clasificación Nacional de Actividades Económicas de 2009 (CNAE-2009)

Paro Registrado. Mayo 2024

FICHA TERRITORIAL: Comarca Ribera Baja del Ebro

Unidad: nº personas
Fuente: Instituto Aragonés de Empleo

Por nivel de formación y sexo

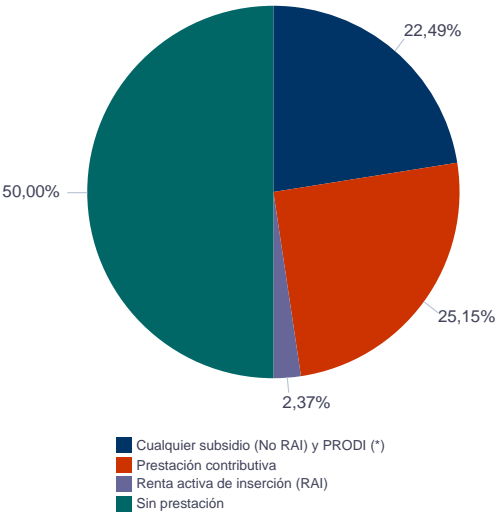
		Total	Hombres	Mujeres
Educación primaria	Educación Primaria o inferior	89	22	67
		89	22	67
Primera etapa de educación secundaria	Primera etapa de educación secundaria	190	67	123
		190	67	123
Segunda etapa de educación secundaria	Bachillerato	4	1	3
	Enseñanza media de formación profesional	33	6	27
		37	7	30
Enseñanza superior	Enseñanza superior de formación profesional	10	5	5
	Enseñanza superior universitaria	12	2	10
		22	7	15
Total		338	103	235

NOTA: La tabla de nivel de formación se basa en la Clasificación Nacional de Educación 2000 (INE). Se ha seleccionado el nivel educativo más alto adquirido por el demandante parado.

Por tipo de prestación y sexo

	Total	Hombres	Mujeres
Sin prestación	169	51	118
Prestación contributiva	85	33	52
Cualquier subsidio (No RAI) y PRODI (*)	76	17	59
Renta activa de inserción (RAI)	8	2	6
Total	338	103	235

(*) PRODI= Programa temporal de protección por desempleo e inserción, RAI = Renta activa de inserción.



Paro Registrado.

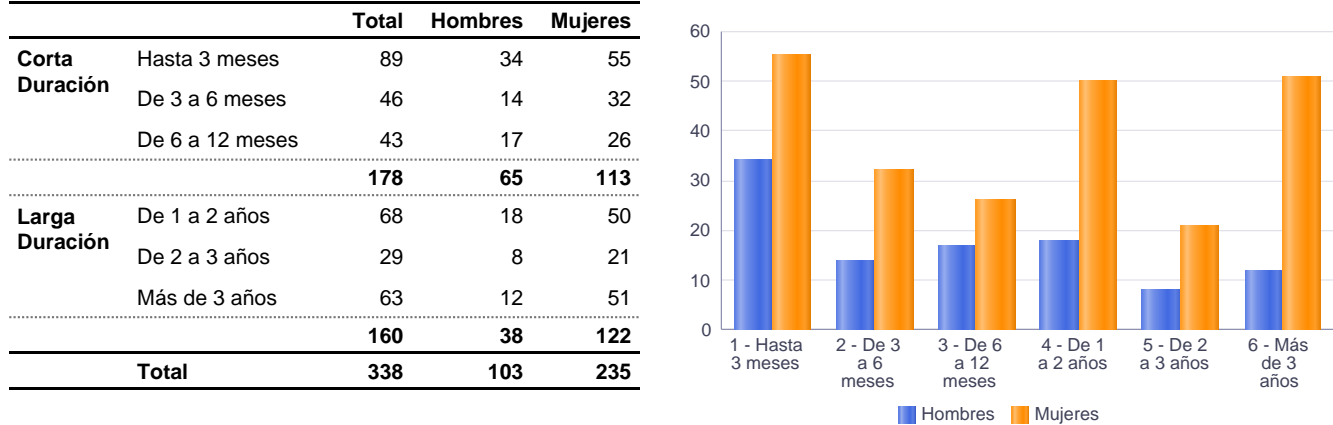
Mayo 2024

FICHA TERRITORIAL: Comarca Ribera Baja del Ebro

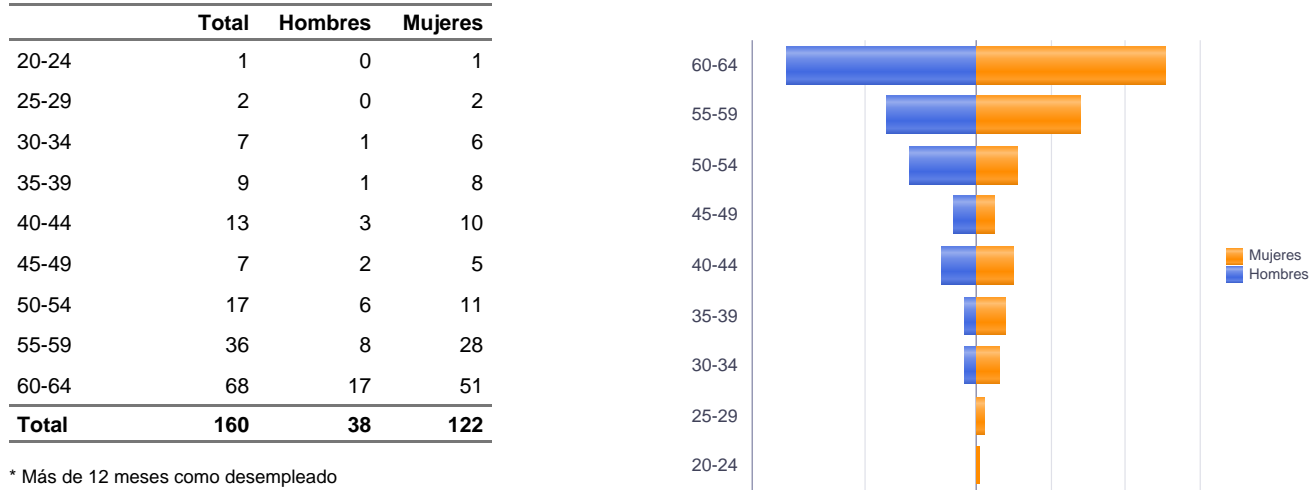
Unidad: nº personas

Fuente: Instituto Aragonés de Empleo

Por tiempo en situación laboral como desempleado y sexo



Parados de larga duración* por grupo de edad y sexo



* Más de 12 meses como desempleado

Paro Registrado.

Mayo 2024

FICHA TERRITORIAL: Comarca Ribera Baja del Ebro

Unidad: nº personas
Fuente: Instituto Aragonés de Empleo

Por sector de actividad económica, nacionalidad y sexo

	Españoles			Extranjeros comunitarios (UE-27)			Extranjeros no comunitarios		
	Total	Hombres	Mujeres	Total	Hombres	Mujeres	Total	Hombres	Mujeres
Agricultura, ganadería y pesca	18	5	13	0	0	0	5	2	3
Construcción	15	11	4	0	0	0	2	1	1
Industria y energía	48	24	24	0	0	0	3	3	0
Servicios	187	49	138	13	0	13	16	2	14
Sin empleo anterior	22	5	17	0	0	0	9	1	8
Total	290	94	196	13	0	13	35	9	26

Ranking de ocupaciones más solicitadas por los demandantes parados, por sexo

Cod. Ocupación	Ocupación	Total	Hombres	Mujeres
92101050	Personal de limpieza o limpiadores en general	133	11	122
97001104	Peones de la industria manufacturera, en general	106	38	68
95121019	Peones de horticultura, jardinería	54	21	33
52201079	Dependientes de comercio, en general	52	2	50
98111024	Mozos de carga y descarga, almacén y/o mercado de abastos	42	24	18
97001056	Peones de la industria de la alimentación, bebidas y tabaco	42	10	32
97001010	Embaladores-empaquetadores-etiquetadores, a mano	42	4	38
51201049	Camareros, en general	37	7	30
95111016	Peones agrícolas, en general	37	15	22
98201011	Reponedores de hipermercado	30	7	23
43091029	Empleados administrativos, en general	28	3	25
55001018	Cajeros de comercio	27	1	26
58911011	Asistentes, acompañantes de personas	21	0	21
57101013	Asistentes domiciliarios	20	0	20
94431016	Barrenderos	19	8	11
96011029	Peones de obras publicas, en general	18	11	7
96021013	Peones de la construcción de edificios	18	17	1
97001113	Peones de la industria metalúrgica y fabricación de productos metálicos	18	9	9
51101026	Cocineros, en general	16	3	13
31391021	Operadores de cadenas automatizadas de montaje, en general	16	8	8

NOTA: Cada demandante puede solicitar hasta 6 ocupaciones.